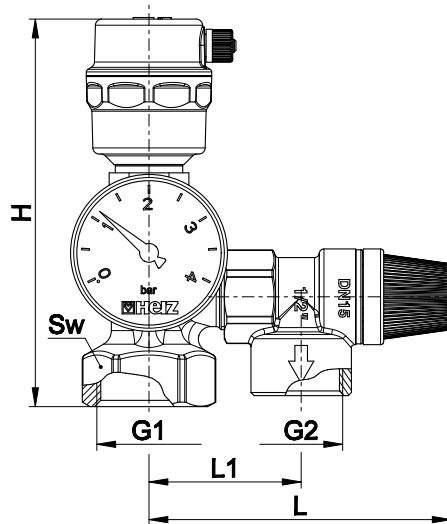


Група безпеки котла HERZ

Нормаль для 1 2104 15, видання 0516

☑ Розміри в мм



Артикульний №	PN тиск відкриття	G1	G2	L	L1	H	Sw	Bara
1 2104 15	3	1	3/4	96,5	48,5	123,5	38	0,663

☑ Матеріал

Розповітрявач:	кована латунь згідно з EN 12165; CW617N
Запобіжний клапан:	кована латунь згідно з EN 12165; CW617N
Тиск відкриття:	3 бар
Манометр:	від 0 до 4 бар
З'єднувач:	кована латунь згідно з EN 12165; CW617N
Теплоізоляційний кожух:	EPP (вспінений поліпропілен)

☑ Технічні дані

Робоча температура:	-10°C до +110°C (вода від 0,5°C до 110°C, не пара)
Теплоносій:	

Вода системи опалення повинна відповідати стандарту ÖNORM H5195 або вимогам директиви VDI 2035. Допускається використання етилен- або пропіленгліколю у співвідношенні 25-50 %. Мінеральні оливи та мастила можуть впливати на ущільнення EPDM, що може призвести до виходу з ладу ущільнень EPDM. Зверніться до документації виробника, якщо використовуєте продукти з етиленгліколю для захисту від морозу та корозії.

☑ Область застосування

Група безпеки котла складається зі стандартних елементів безпеки, які використовуються в системах опалення потужністю до 50 кВт (запобіжний клапан, розповітрявач, манометр).

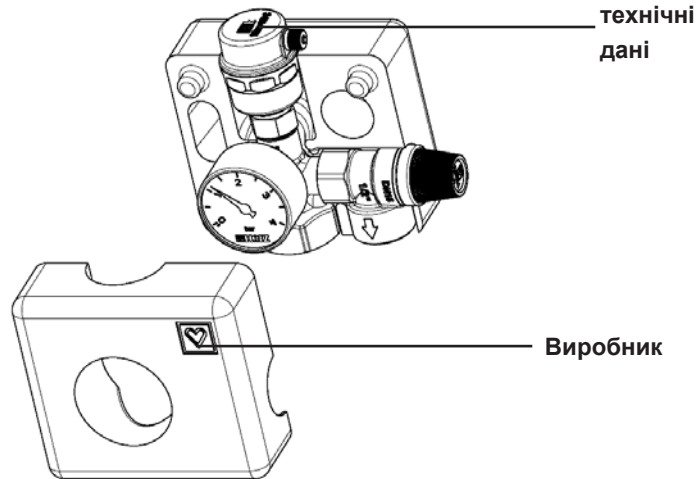
☑ Інструкція з монтажу

Обережно зніміть теплоізоляцію з групи безпеки котла. Між групою безпеки та опалювальним котлом не можна встановлювати запірну арматуру. Вертикальна установка зі стандартним ущільнювальним матеріалом забезпечує комфортне зчитування тиску в системі на манометрі. Після завершення монтажу необхідно знову встановити теплоізоляцію на котельній групі. Вихідний отвір запобіжного клапана не можна закривати або зменшувати його діаметр. Ми рекомендуємо встановити відповідну лійку та сифон після вихідного отвору запобіжного клапана. Під час монтажу слід дотримуватися національних і регіональних стандартів.

Обслуговування

Щоб підтримувати повну функціональність встановленого запобіжного клапана, слід його поворотний ковпачок приводити в рух принаймні раз на рік.

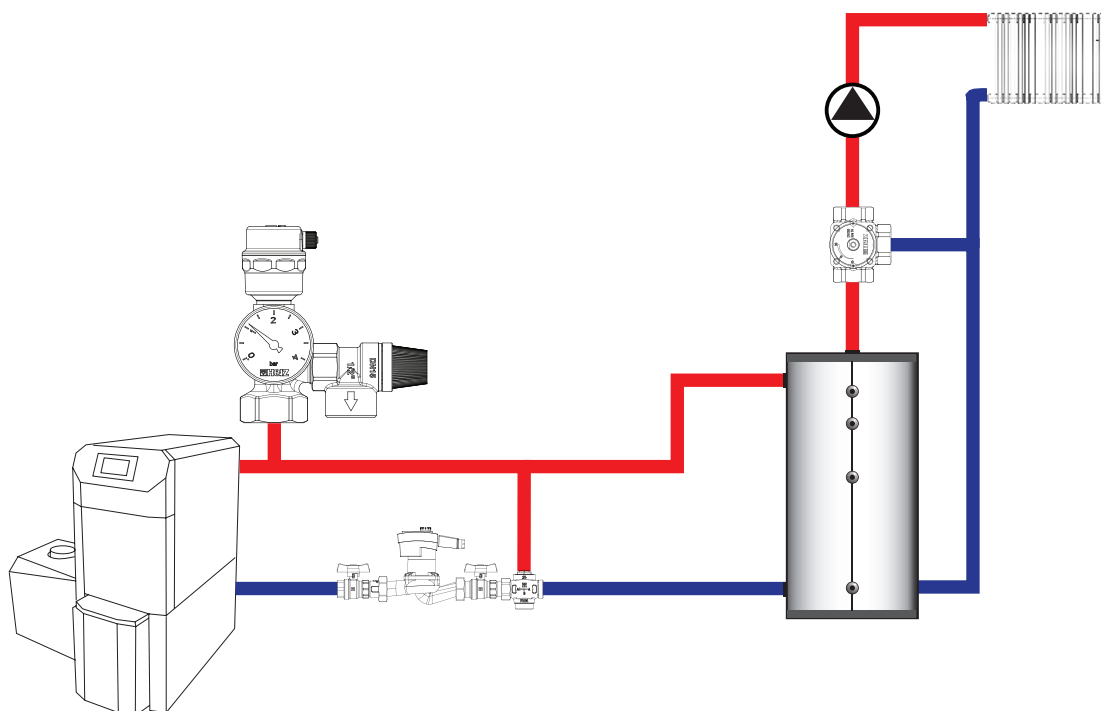
Маркування



Складові частини

Група безпеки	Запобіжний клапан	Манометр	Розповітрявач
1 2104 15	1 2612 01	1 2670 10	1 2630 02

Приклад застосування групи безпеки HERZ



Уся інформація, схеми та малюнки, що містяться в цьому документі, відповідають інформації, доступній на момент друку, і призначені лише для інформаційних цілей. Ми залишаємо за собою право вносити зміни на основі технічного прогресу. Всі схеми носять символічний характер і не претендують на завершеність. Ілюстрації є символічними і тому можуть візуально відрізнятися від реальних продуктів. Можливі відхилення кольору пов'язані з технологією друку. Можливі відхилення від продукції залежно від країни. Технічні характеристики та функціональність можуть бути змінені. Якщо у вас виникли запитання, звертайтеся до найближчого представництва HERZ.