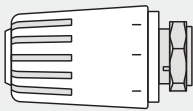
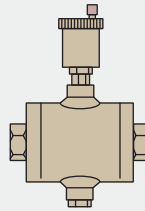


ЦІННИК

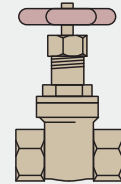
СКОРОЧЕНИЙ КАТАЛОГ ПРОДУКЦІЇ 2026



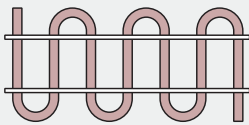
РАДІАТОРНЕ ОПАЛЕННЯ



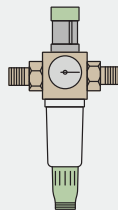
АРМАТУРА ДЛЯ КОТЛІВ



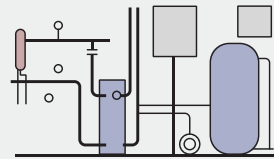
АРМАТУРА ТРУБОПРОВІДНА



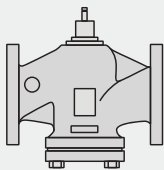
ПІДЛОГОВЕ ОПАЛЕННЯ



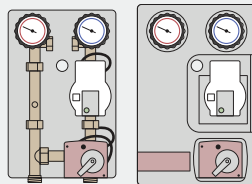
ВОДОПОСТАЧАННЯ



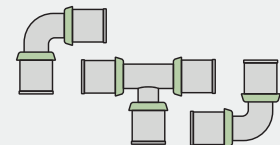
ТЕПЛОПОСТАЧАННЯ



ФЛАНЦЕВА АРМАТУРА



НАСОСНІ ГРУПИ PUMPFIX




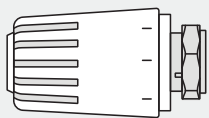
СИСТЕМА ТРУБ ТА
ПРЕС-ФІТИНГІВ PIPEFIX



ОБИРАЙ 3 СЕРЦЕМ

Зміст

	I. РАДІАТОРНЕ ОПАЛЕННЯ4
	1. КОМПЛЕКТИ ПІДКЛЮЧЕННЯ РАДІАТОРА
	2. ТЕРМОСТАТИЧНІ ГОЛОВКИ
	3. ВУЗЛИ ПІДКЛЮЧЕННЯ РАДІАТОРА
	4. КЛАПАНИ ТЕРМОРЕГУЛЯТОРІВ
	5. ЗАПІРНІ КЛАПАНИ
	II. РЕГУЛЮВАЛЬНІ КЛАПАНИ ТА ЕЛЕКТРОПРИВОДИ9
	1. АРМАТУРА ДЛЯ КОТЛІВ
	III. АРМАТУРА ТРУБОПРОВІДНА 13
	1. ФІЛЬТРИ ТА ЗВОРОТНІ КЛАПАНИ
	2. СЕПАРАТОРИ
	3. КУЛЬОВІ КРАНИ
	IV. ПІДЛОГОВЕ ОПАЛЕННЯ 18
	1. ТРУБИ HERZ-LINE PE-RT
	2. ФІТИНГИ ДЛЯ ТРУБ
	3. ТЕПЛОІЗОЛЯЦІЙНІ ПАНЕЛІ
	4. РОЗПОДІЛЬНИКИ
	5. ШАФИ ДЛЯ ПРИХОВАНОГО МОНТАЖУ РОЗПОДІЛЬНИКІВ
	6. КУЛЬОВІ КРАНИ ДЛЯ ПІДКЛЮЧЕННЯ РОЗПОДІЛЬНИКІВ
	7. РЕГУЛЯТОРИ ПРЯМОЇ ДІЇ ДЛЯ СИСТЕМ ПІДЛОГОВОГО ОПАЛЕННЯ
	8. ЕЛЕКТРОННІ РЕГУЛЯТОРИ ДЛЯ СИСТЕМ ПІДЛОГОВОГО ОПАЛЕННЯ
	V. ВОДОПОСТАЧАННЯ23
	1. РЕГУЛЯТОРИ ТИСКУ
	2. ФІЛЬТРИ
	3. ЗАПЧАСТИНИ
	4. РОЗПОДІЛЬНИКИ
	5. БАЛАНСУВАЛЬНІ КЛАПАНИ
	6. ЗМІШУВАЛЬНІ КЛАПАНИ ДЛЯ СИСТЕМИ ВОДОПОСТАЧАННЯ
	7. КУЛЬОВІ КРАНИ
	VI. ОПАЛЕННЯ ТА ВНУТРІШНЄ ТЕПЛОПОСТАЧАННЯ26
	1. РУЧНІ БАЛАНСУВАЛЬНІ КЛАПАНИ
	2. ЗАПІРНІ КЛАПАНИ
	3. РЕГУЛЯТОРИ ПЕРЕПАДУ ТИСКУ
	4. КОМБІ-КЛАПАНИ – РЕГУЛЯТОРИ ВИТРАТИ
	VII. ФЛАНЦЕВА АРМАТУРА29
	1. РЕГУЛЯТОРИ ПЕРЕПАДУ ТИСКУ, ФЛАНЦЕВІ
	2. ЗАПІРНО-РЕГУЛЮВАЛЬНІ ДИСКОВІ ЗАТВОРИ (DN 50 – DN 300*)
	3. ФІЛЬТРИ (DN 25 – DN 500*)
	4. КЛАПАНИ, ФЛАНЦЕВЕ ВИКОНАННЯ
	VIII. НАСОСНІ ГРУПИ PUMPFIX32
	IX. СИСТЕМА ТРУБ ТА ПРЕС-ФІТИНГІВ PIPEFIX34
	1. ТРУБИ МЕТАЛОПОЛІМЕРНІ PE-RT/Al/PE-RT
	2. СИСТЕМА ПРЕС-ФІТИНГІВ PIPEFIX
	3. ІНСТРУМЕНТИ ДЛЯ СИСТЕМИ PIPEFIX



РАДІАТОРНЕ ОПАЛЕННЯ

1 КОМПЛЕКТИ ПІДКЛЮЧЕННЯ ДЛЯ РАДІАТОРА

ФОТО	АРТИКУЛ	РОЗМІРИ ТА ЗАГАЛЬНІ ДАНІ	ЦІНА, грн. з ПДВ
Термостатичні комплекти Design-MINI (з клапанами TS-98-V і RL-1)			
	V762371	Прохідний, DN 15 (склад комплекту: 1920060 + 1762367 + 1372341)	1818.00
	V762468	Кутовий, DN 15 (склад комплекту: 1920060 + 1762467 + 1372441)	1818.00
Термостатичні комплекти PROJECT (з клапанами TS-90-V і RL-1)			
	V772363	Прохідний, DN 15 (склад комплекту: 1726016 + 1772367 + 1372341)	1850.00
	V772463	Кутовий, DN 15 (склад комплекту: 1726016 + 1772467 + 1372441)	1850.00
Термостатичний комплект Design-MINI «Н» (з клапаном HERZ-3000)			
	V376643	«Н», кутовий, G ½", (склад комплекту: 1376642 + 1920068)	1621.00
Термостатичний комплект PROJECT (з клапаном HERZ-3000)			
	1376685	«Н», прохідний, G ½", (склад комплекту: 1376622 + 1726018)	1567.00

2 ТЕРМОСТАТИЧНІ ГОЛОВКИ

Design



1923006	M28 × 1,5	1112.00
1926098	«Н», M30 × 1,5	1112.00
1923099	«D», з цанговим кріпленням	1112.00

Design-MINI







1920030	M28 × 1,5	1048.00
1920038	«Н», M30 × 1,5	1048.00
1920099	«D», з цанговим кріпленням	1007.00



ФОТО	АРТИКУЛ	РОЗМІРИ ТА ЗАГАЛЬНІ ДАНІ	ЦІНА, грн. з ПДВ
KLASSIK			
	1726006	M28 × 1,5	905.00
	1726098	«Н», M30 × 1,5	905.00
	1726099	«D», з цанговим кріпленням	905.00
PROJECT			
	1726016	M28 × 1,5	825.00
	1726018	«Н», M30 × 1,5	825.00
	1726019	«D», з цанговим кріпленням	825.00

3 ВУЗЛИ ПІДКЛЮЧЕННЯ РАДІАТОРА

Вузли підключення HERZ-3000

	1376631	HERZ-3000, прохідний, міжосьова відстань 50 мм, G ¾" × G ¾"	695.00
	1376651	HERZ-3000, кутовий, міжосьова відстань 50 мм, G ¾" × G ¾"	695.00
	1376632	HERZ-3000, прохідний, міжосьова відстань 50 мм, G ½" × G ¾"	880.00
	1376652	HERZ-3000, кутовий, міжосьова відстань 50 мм, G ½" × G ¾"	880.00

Вузли підключення - перехрестя

	1300434	Перехрестя, міжосьова відстань 50 мм, G ¾" × G ¾"	1138.00
	1340434	Перехрестя, міжосьова відстань 50 мм, G ¾" × G ¾", із запірною функцією і можливістю встановлення дренажного крану	1631.00

Комплексні рішення: Узли підключення HERZ-2000





	1772892	Клапан терморегулятора TS-90, осьовий, з повітровідвідником, ½" × 15	1381.00
	1633011	З'єднувальна трубка 15 × 1, L = 550 мм	724.00
	1633031	З'єднувальна трубка 15 × 1, L = 1000 мм	1090.00
	1717501	Вузол підключення для 2-трубних систем, прохідний, з можливістю регулювання та відключення, ½" × G ¾"	1364.00

ФОТО	АРТИКУЛ	РОЗМІРИ ТА ЗАГАЛЬНІ ДАНІ	ЦІНА, грн. з ПДВ
------	---------	--------------------------	---------------------

Гарнітура підключення «S» для 2-трубних систем, M22 x 1,5



1765000

Підключення до радіатора – хвостовик G 1/2" з накидною гайкою G 3/4". Підключення до системи – зовнішня різь M22 x 1,5. Міжосьова відстань 40 мм

4244.00

Гарнітура підключення «Konvector»



1768821

Для 2-трубних систем. Підключення до конвектора – хвостовик G 1/2" з накидною гайкою G 3/4". Підключення до системи – зовнішня різь G 3/4". Різь для встановлення термостатичної головки – M28 x 1,5. Міжосьова відстань: до конвектора – 50 мм, до системи – 38 мм.

3055.00

4 КЛАПАНИ ТЕРМОРЕГУЛЯТОРА

ДЛЯ ДВОТРУБНИХ СИСТЕМ

Клапани терморегулятора TS-90-V, з прихованим плавним попереднім налаштуванням



1772367

Прохідний, DN 15

1121.00

1772369

Прохідний, DN 20

1689.00



1772467

Кутовий, DN 15

1121.00

1772469

Кутовий, DN 20

1689.00



1772867

Осьовий, DN 15

1182.00



1680967

Ключ для попереднього налаштування

923.00

Клапани терморегулятора TS-90, без попереднього налаштування



1772391

Прохідний, DN 15

1062.00

1772392

Прохідний, DN 20

1620.00



1772491

Кутовий, DN 15

1062.00

1772492

Кутовий, DN 20

1620.00



1772891

Осьовий, DN 15

1119.00


















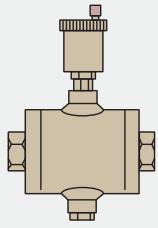
ФОТО	АРТИКУЛ	РОЗМІРИ ТА ЗАГАЛЬНІ ДАНІ	ЦІНА, грн. з ПДВ
Клапани терморегулятора із зовнішньою різзю 3/4"			
	1773381	TS-90, прохідний, G 3/4" x R 1/2"	1062.00
	1772437	TS-90, кутовий, G 3/4" x R 1/2"	1062.00
	1774891	TS-90, осьовий, G 3/4" x R 1/2"	1263.00
Динамічні клапани терморегулятора TS-120-V-SMART, з плавним налаштуванням витрати			
	1762391	3 функцією автоматичного регулювання перепаду тиску і обмеження витрати теплоносія, прохідний, DN 15	2430.00
	1762491	3 функцією автоматичного регулювання перепаду тиску і обмеження витрати теплоносія, кутовий, DN 15	2486.00
ДЛЯ ОДНОТРУБНИХ СИСТЕМ			
Триходові клапани терморегулятора CALIS-TS-E-3-D, DN 20, k_{vs} = 5,28 м³/год			
купують разом		1774502 Клапан монтують ліворуч від радіатора (з'єднувачі 1622012)	2448.00
		1774602 Клапан монтують праворуч від радіатора (з'єднувачі 1622012)	2448.00
З'єднувач різьбовий з ущільненням по площині			
	1622012	R 3/4", G 1", L=31 мм	433.00
Клапани терморегулятора TS-E з підвищеною пропускною здатністю, k_{vs}=5,1 м³/год			
	1772302	Прохідний, DN 20	1620.00
	1772303	Прохідний, DN 25	2466.00
	1772402	Кутовий, DN 20	1620.00
	1772403	Кутовий, DN 25	2466.00
5 ЗАПІРНІ КЛАПАНИ			
ДЛЯ ДВОТРУБНИХ СИСТЕМ			
Клапани запірні RL-1 для відключення радіатора			
	1372341	Прохідний, DN 15, R 1/2" x R 1/2"	682.00
	1372342	Прохідний, DN 20, R 3/4" x R 3/4"	790.00
	1372441	Кутовий, DN 15, R 1/2" x R 1/2"	682.00
	1372442	Кутовий, DN 20, R 3/4" x R 3/4"	790.00
Клапани запірні RL-1 для відключення радіатора			

ФОТО	АРТИКУЛ	РОЗМІРИ ТА ЗАГАЛЬНІ ДАНІ	ЦІНА, грн. з ПДВ
	1373311	Прохідний, DN 15, G ¾" x R ½"	682.00
	1374801	Кутовий, DN 15, G ¾" x R ½"	682.00
Запірно-регулювальні радіаторні клапани GP з точним попереднім налаштуванням			
	1552321	Прохідний, DN 15	980.00
	1552421	Кутовий, DN 15	978.00
ДЛЯ ОДНОТРУБНИХ СИСТЕМ			
Клапани запірні RL-1-E з підвищеною пропускною здатністю, для відключення радіатора			
	1372302	Прохідний, DN 20	1903.00
	1372303	Прохідний, DN 25	3758.00
	1372402	Кутовий, DN 20	1903.00
	1372403	Кутовий, DN 25	3758.00

II



РЕГУЛЮВАЛЬНІ КЛАПАНИ ТА ЕЛЕКТРОПРИВОДИ

Триходові терморегулювальні клапани CALIS-TS-RD



1776138	DN 15, $k_{vs} = 3 \text{ м}^3/\text{год}$ (з'єднувачі 1622021)	1821.00
1776139	DN 20, $k_{vs} = 3 \text{ м}^3/\text{год}$ (з'єднувачі 1622012)	2170.00
1776140	DN 25, $k_{vs} = 6,27 \text{ м}^3/\text{год}$ (з'єднувачі 1622063)	3453.00
1776141	DN 32, $k_{vs} = 6,44 \text{ м}^3/\text{год}$ (з'єднувачі 1622064)	3554.00

Триходові клапани терморегулятора CALIS-TS



1776101	DN 15, $k_{vs} = 2,75 \text{ м}^3/\text{год}$ (з'єднувачі 1622021)	1782.00
1776102	DN 20, $k_{vs} = 3,2 \text{ м}^3/\text{год}$ (з'єднувачі 1622012)	1782.00

З'єднувачі різьбові з ущільненням по площині







1622021	Для клапана DN 15, G ¾" × R ½"	368.00
1622012	Для клапана DN 20, G 1" × R ¾"	433.00
1622063	Для клапана DN 25, G 1¼" × R 1"	923.00
1622064	Для клапана DN 32, G 1½" × R 1¼"	1238.00

купується разом

Термостатичні головки з накладним датчиком



1742006	Приєднувальна різь: M28 × 1,5 Діапазон налаштування температури: 20–50 °C Довжина капілярної трубки: 2 м	2653.00
1742100	Приєднувальна різь: M28 × 1,5 Діапазон налаштування температури: 40–70 °C Довжина капілярної трубки: 2 м	3081.00
1942088	Приєднувальна різь: M30 × 1,5 Діапазон налаштування температури: 20–50 °C Довжина капілярної трубки: 2 м	3070.00

ФОТО	АРТИКУЛ	РОЗМІРИ ТА ЗАГАЛЬНІ ДАНІ	ЦІНА, грн. з ПДВ
Триходові регулювальні клапани			
	1403715	DN 15, $k_{vs} = 4,0$ м ³ /год (з'єднувачі 1622012)	4402.00
	1403720	DN 20, $k_{vs} = 6,3$ м ³ /год (з'єднувачі 1622063)	4402.00
	1403725	DN 25, $k_{vs} = 10,0$ м ³ /год (з'єднувачі 1622064)	4632.00
	1403732	DN 32, $k_{vs} = 16,0$ м ³ /год (з'єднувачі 1622074)	5263.00
	1403740	DN 40, $k_{vs} = 25,0$ м ³ /год (з'єднувачі 1622075)	6547.00
	1403750	DN 50, $k_{vs} = 40,0$ м ³ /год (з'єднувачі 1622076)	8185.00
Електроприводи для триходових клапанів 14037XX			
	1771211	24 В, плавне або 2- чи 3-позиційне, 60 або 120 с	25206.00
	1771250	230 В, 2- або 3-позиційне, 120 с	20387.00
	1771251	24 В, 2- або 3-позиційне, 120 с	20387.00
З'єднувачі різьбові з ущільненням по площині триходових клапанів 14037XX DN 15–50			
	1622012	Для клапана DN 15, G 1" × R ¾"	433.00
	1622063	Для клапана DN 20, G 1¼" × R 1"	923.00
	1622064	Для клапана DN 25, G 1½" × R 1¼"	1238.00
	1622074	Для клапана DN 32, G 2" × R 1¼"	1251.00
	1622075	Для клапана DN 40, G 2¼" × R 1½"	1528.00
	1622076	Для клапана DN 50, G 2¾" × R 2"	1898.00
Триходовий змішувальний клапан, муфтовий			
	1213771	DN 15, $k_{vs} = 0,4$ м ³ /год	2248.00
	1213731	DN 15, $k_{vs} = 0,63$ м ³ /год	2241.00
	1213741	DN 15, $k_{vs} = 1$ м ³ /год	2253.00
	1213751	DN 15, $k_{vs} = 1,6$ м ³ /год	2255.00
	1213761	DN 15, $k_{vs} = 2,5$ м ³ /год	2255.00
	1213701	DN 15, $k_{vs} = 4$ м ³ /год	2084.00
	1213702	DN 20, $k_{vs} = 6,3$ м ³ /год	2068.00
	1213703	DN 25, $k_{vs} = 10$ м ³ /год	2632.00
	1213704	DN 32, $k_{vs} = 16$ м ³ /год	3172.00
	1213705	DN 40, $k_{vs} = 25$ м ³ /год	7043.00
1213706	DN 50, $k_{vs} = 40$ м ³ /год	10063.00	
Електроприводи для триходових змішувальних клапанів 12137XX			
	1771263	230 В, 3-позиційне, 90° / 140 с	7187.00
	1771225	230 В, 2- або 3-позиційне, 90° / 120 с	9505.00
	1771227	24 В, плавне (0...10 В) або 2- чи 3-позиційне, 90° / 35, 60 або 120 с	11287.00

купується разом

купується разом









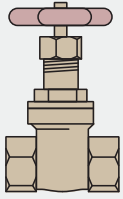
ФОТО	АРТИКУЛ	РОЗМІРИ ТА ЗАГАЛЬНІ ДАНІ	ЦІНА, грн. з ПДВ
Двоходові регулювальні кульові крани без ручного приводу			
	1211711	DN 15, $k_{vs} = 5 \text{ м}^3/\text{год}$	997.00
	1211712	DN 20, $k_{vs} = 8 \text{ м}^3/\text{год}$	1435.00
	1211713	DN 25, $k_{vs} = 12,5 \text{ м}^3/\text{год}$	1763.00
	1211714	DN 32, $k_{vs} = 20 \text{ м}^3/\text{год}$	2660.00
	1211715	DN 40, $k_{vs} = 32 \text{ м}^3/\text{год}$	3669.00
	1211716	DN 50, $k_{vs} = 50 \text{ м}^3/\text{год}$	5624.00
Поворотні приводи для двоходових регулювальних кульових кранів 12117XX			
	1771233	230 В, 2- або 3-позиційне, 90° / 120 с	6953.00
	1771235	24 В, плавне (0...10 В) або 2- чи 3-позиційне, 90° / 35, 60 або 120 с	10104.00
Триходовий зонний клапан для перенаправлення потоку із зовнішньою різью з ущільненням по площині. Різьбові з'єднувачі та привід 1771160/61/62/63 замовляють окремо			
	1241212	DN 20, $k_{vs} = 5,8 \text{ м}^3/\text{год}$, G 3/4"	1833.00
	1241213	DN 25, $k_{vs} = 8,1 \text{ м}^3/\text{год}$, G 1"	2663.00
	1241214	DN 32, $k_{vs} = 10,4 \text{ м}^3/\text{год}$, G 1 1/4"	3580.00
З'єднувачі різьбові з ущільненням по площині			
	1622131	G 3/4" × R 1/2"	531.00
	1622132	G 1" × R 3/4"	823.00
	1622133	G 1 1/4" × R 1"	1188.00
Електропривід 2-позиційний, для триходових зонних клапанів 2412			
	1771160	230 В, 90° / 12 с, з можливістю ручного керування	9370.00
	1771161	230 В, 90° / 12 с, з кінцевим вимикачем, з можливістю ручного керування	10018.00
	1771162	24 В, 90° / 12 с, з можливістю ручного керування	10471.00
	1771163	24 В, 90° / 12 с, з кінцевим вимикачем, з можливістю ручного керування	11121.00
1 АРМАТУРА ДЛЯ КОТЛІВ			
Триходовий терморегулювальний змішувальний клапан ТЕПЛОМІХ, штуцерний			
	1776613	DN 25, з функцією перекриття байпасу (з'єднувачі 1622063)	5267.00
	1776614	DN 32, з функцією перекриття байпасу (з'єднувачі 1622064)	5401.00
	1776603	DN 25, з фіксованим байпасом (з'єднувачі 1622063)	4787.00
	1776604	DN 32, з фіксованим байпасом (з'єднувачі 1622064)	4924.00
З'єднувачі різьбові з ущільненням по площині			
	1622063	Для клапана DN 25, G 1 1/4" × R 1"	923.00
	1622064	Для клапана DN 32, G 1 1/2" × R 1 1/4"	1238.00
Кран-буksа для клапана ТЕПЛОМІХ			
	1636603	Для клапанів DN 25, 32 з фіксованим байпасом	2631.00
	1636613	Для клапанів DN 25, 32 з функцією перекриття байпасу	2996.00

ФОТО	АРТИКУЛ	РОЗМІРИ ТА ЗАГАЛЬНІ ДАНІ	ЦІНА, грн. з ПДВ
Група безпеки для котла			
	1210415	G 1", PN 3, максимальна робоча температура – 110 °C	3495.00
Мембранні запобіжні клапани			
	1261101	DN 15, PN 2,5	529.00
	1261201	DN 15, PN 3	529.00
	1261301	DN 15, PN 6	529.00
	1260402	DN 20, PN 2,5	557.00
	1260502	DN 20, PN 3	557.00
	1260602	DN 20, PN 6	567.00
	1260703	DN 25, PN 2,5	1292.00
	1260803	DN 25, PN 3	1287.00
	1266703	DN 25, PN 6	1359.00
	1268703	DN 25, PN 8	1372.00
	1260904	DN 32, PN 2,5	1610.00
	1261004	DN 32, PN 3	1576.00
	1266904	DN 32, PN 6	1617.00
1268904	DN 32, PN 8	1617.00	
Термоманометр			
	1267001	Термоманометр фронтальний (осьовий), похибка $\pm 3\%$, $\varnothing 80$ мм, 20–120 °C, 0–4 бар	1446.00
Магнітний фільтр для котла			
	1112502	DN 20, PN 10	5363.00
Перепускний клапан, штуцерний			
	1400431	DN15, 10–2000 л/год, прохідний	1923.00
	1400432	DN20, 10–2000 л/год, прохідний	1979.00
	1400441	DN15, 10–2000 л/год, кутовий	1923.00
	1400442	DN20, 10–2000 л/год, кутовий	1979.00
Клапан захисту від перегріву котла			
	1280195	DN 15	5591.00

III



АРМАТУРА ТРУБОПРОВІДНА

1. ФІЛЬТРИ ТА ЗВОРОТНІ КЛАПАНИ

Фільтр сітчастий, розмір чарунки 0,5 мм (DN 65 та DN 80 на запит)



1266201	DN 15, PN 16	638.00
1266202	DN 20, PN 16	805.00
1266203	DN 25, PN 16	1161.00
1266204	DN 32, PN 16	2186.00
1266205	DN 40, PN 16	2574.00
1266206	DN 50, PN 16	3923.00

Пружинний зворотний клапан



1262241	DN 15, PN 25	702.00
1262242	DN 20, PN 25	895.00
1262243	DN 25, PN 25	1192.00
1262244	DN 32, PN 25	1551.00
1262245	DN 40, PN 25	2262.00
1262246	DN 50, PN 25	3142.00

2. СЕПАРАТОРИ

Сепаратори повітря



I012402	DN 20	6999.00
I012403	DN 25	6999.00
I012404	DN 32	8128.00
I012405	DN 40	8805.00
I012406	DN 50	9482.00

Сепаратори повітря і шламу



I112402	DN 20	22095.00
I112403	DN 25	22661.00

Автоматичний повітровідвідник з функцією випуску і впуску повітря



1263001	DN 15, в комплекті зі зворотним клапаном $\frac{3}{8}'' \times \frac{1}{2}''$	669.00
---------	---	--------

ФОТО	АРТИКУЛ	РОЗМІРИ ТА ЗАГАЛЬНІ ДАНІ	ЦІНА, грн. з ПДВ
------	---------	--------------------------	---------------------

3. КУЛЬОВІ КРАНИ

Кульовий кран з рукояткою «метелик», PN 25, муфта х штуцер



1222811	DN 15	570.00
1222812	DN 20	724.00
1222813	DN 25	1177.00
1222814	DN 32	1720.00

Кульовий кран з рукояткою «метелик», PN 25, муфта х штуцер з накидною гайкою



1221111	DN 15	721.00
1221112	DN 20	1036.00
1221113	DN 25	1712.00
1221114	DN 32	2761.00

Кульовий кран з рукояткою «метелик», PN 25, муфтовий



1220111	DN 15	515.00
1220112	DN 20	649.00
1220113	DN 25	1027.00
1220114	DN 32	1569.00

Кульовий кран з важільною рукояткою, PN 25, муфта х штуцер



1222801	DN 15	595.00
1222802	DN 20	753.00
1222803	DN 25	1194.00
1222804	DN 32	1782.00
1222805	DN 40	3196.00
1222806	DN 50	4991.00

Кульовий кран з важільною рукояткою, PN 25, муфта х штуцер з накидною гайкою



1221101	DN 15	746.00
1221102	DN 20	1067.00
1221103	DN 25	1772.00
1221104	DN 32	2804.00
1221105	DN 40	3976.00
1221106	DN 50	5934.00

Кульовий кран з важільною рукояткою, PN 25, муфтовий



1220101	DN 15	559.00
1220102	DN 20	700.00
1220103	DN 25	1144.00
1220104	DN 32	1681.00
1220105	DN 40	3016.00
1220106	DN 50	4746.00


ФОТО	АРТИКУЛ	РОЗМІРИ ТА ЗАГАЛЬНІ ДАНІ	ЦІНА, грн. з ПДВ
Кульовий кран з важільною рукояткою з листової сталі, PN 25, муфта х штуцер			
	1220221	DN 15	586.00
	1220222	DN 20	768.00
	1220223	DN 25	1146.00
	1220224	DN 32	1749.00
	1220225	DN 40	2831.00
	1220226	DN 50	4405.00
Кульовий кран з важільною рукояткою з листової сталі, PN 25, муфта х штуцер з накидною гайкою			
	1221121	DN 15	731.00
	1221122	DN 20	1051.00
	1221123	DN 25	1746.00
	1221124	DN 32	2648.00
	1221125	DN 40	3882.00
	1221126	DN 50	5831.00
Кульовий кран з важільною рукояткою з листової сталі, PN 25, муфтовий			
	1220121	DN 15	523.00
	1220122	DN 20	652.00
	1220123	DN 25	1069.00
	1220124	DN 32	1610.00
	1220125	DN 40	2955.00
	1220126	DN 50	4602.00
Кульовий кран з рукояткою «метелик», з дренажним краном і заглушкою, PN 40, муфтовий			
	1240211	DN 15	745.00
	1240212	DN 20	935.00
	1240213	DN 25	1456.00
	1240214	DN 32	2034.00
Кульовий кран з рукояткою «метелик», з сальниковим ущільненням, муфтовий			
	1210011	DN 15, PN 50	654.00
	1210012	DN 20, PN 50	841.00
	1210013	DN 25, PN 40	1336.00
	1210014	DN 32, PN 40	1897.00








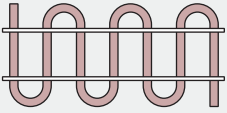
ФОТО	АРТИКУЛ	РОЗМІРИ ТА ЗАГАЛЬНІ ДАНІ	ЦІНА, грн. з ПДВ
Кульовий кран з рукояткою «метелик», з сальниковим ущільненням, муфта х штуцер			
	1216011	DN 15, PN 50	763.00
	1216012	DN 20, PN 50	1000.00
	1216013	DN 25, PN 50	1533.00
	1216014	DN 32, PN 40	2281.00
Кульовий кран з рукояткою «метелик», з сальниковим ущільненням, PN 25, муфта х накидна гайка			
	1222101	DN 15, прохідний	849.00
	1222102	DN 20, прохідний	1014.00
	1222421	DN 15, кутовий	1022.00
	1222422	DN 20, кутовий	1192.00
Кульовий кран для підключення датчика температури, з рукояткою «метелик», PN 25, муфтовий			
	1220281	DN 15	722.00
	1220282	DN 20	904.00
	1220283	DN 25	1365.00
Кульовий кран для підключення розширювального бака, PN 16, муфтовий			
	1220502	DN 20	1213.00
	1220503	DN 25	2315.00
Кульові крани з подовженою „Т-подібною“ рукояткою і термометром, PN 25, муфтові			
	1220171	DN 15	1062.00
	1220172	DN 20	1194.00
	1220173	DN 25	1580.00
	1220174	DN 32	2135.00
	1220175	DN 40	3567.00
	1220176	DN 50	5199.00
	1220161	DN 15	1062.00
	1220162	DN 20	1194.00
	1220163	DN 25	1580.00
	1220164	DN 32	2135.00
	1220165	DN 40	3567.00
	1220166	DN 50	5199.00

ФОТО	АРТИКУЛ	РОЗМІРИ ТА ЗАГАЛЬНІ ДАНІ	ЦІНА, грн. з ПДВ
Кульові крани з подовженою „Т-подібною“ рукояткою, PN 25, муфтові			
	1220141	DN 15	525.00
	1220142	DN 20	659.00
	1220143	DN 25	1051.00
	1220144	DN 32	1592.00
	1220145	DN 40	2980.00
	1220146	DN 50	4618.00
	1220151	DN 15	525.00
	1220152	DN 20	659.00
	1220153	DN 25	1051.00
	1220155	DN 32	1592.00
	1220155	DN 40	2980.00
	1220156	DN 50	4618.00
Водорозбірний кульовий кран зі штуцером для шлангу та важільною рукояткою, PN 16			
	1250301	DN 15	621.00
	1250302	DN 20	837.00
Кульовий кран зі штуцером для шлангу та заглушкою з ущільненням, PN 10			
	1251201	DN 15	369.00
	1251202	DN 20	806.00
Кульовий кран для підключення сантехнічних приладів, кутовий			
	1255001	G 1/2" x G 3/8"	349.00
	1255101	G 1/2" x G 1/2"	338.00
	1255201	G 1/2" x G 3/4"	462.00
Кульовий кран для підключення сантехнічних приладів, кутовий, подвійний			
	UH1311	G 1/2" x G 3/4" x G 3/8"	872.00
Кульовий кран для підключення сантехнічних приладів, кутовий			
	UH16004	G 1/2" x G 3/8"	436.00
	UH16014	G 1/2" x G 1/2"	418.00
	UH16024	G 1/2" x G 3/4"	500.00

IV



ПІДЛОГОВЕ ОПАЛЕННЯ

1 ТРУБА HERZ-LINE PE-RT

5-ти шарова труба HERZ-Line PE-RT, з антидифузійним шаром з EVOH



U162600

16 × 2, ціна за пог.м
Максимальний робочий тиск: 6 бар при $T_{\text{макс}} = 70 \text{ }^\circ\text{C}$
Довжина труби в бухті: 600 пог. м

81.00

U202240

20 × 2, ціна за пог.м
Максимальний робочий тиск: 6 бар при $T_{\text{макс}} = 70 \text{ }^\circ\text{C}$
Довжина труби в бухті: 240 пог. м

96.00

Розмотувач для труб роликівий



0069620

Максимальна довжина труби в бухті – 600 пог. м

7327.00

2 ФІТИНГИ ДЛЯ ТРУБ



1609803 Фітинг G 3/4" для полімерних і металополімерних труб 16 × 2 271.00


1609808 Фітинг G 3/4" для полімерних і металополімерних труб 20 × 2 271.00

1609811 Фітинг G 3/4" для полімерних і металополімерних труб 20 × 2.5 271.00

1627615 Фітинг G 3/4" для мідних труб $\varnothing 15$ 233.00

3 ТЕПЛОІЗОЛЯЦІЙНІ ПАНЕЛІ

Теплоізоляційні панелі Combitop, з профільованими виступами, з покриттям



162000014

1400×800 мм, товщина 31 мм (основа 11 мм)
Розміри коробки: 1510×870×290
Кількість в коробці: 13 панелей × 1,12 м² = 14,56 м²

485.00

162000013

1400×800 мм, товщина 51 мм (основа 30 мм)
Розміри коробки: 1510×870×290
Кількість в коробці: 7 панелей × 1,12 м² = 7,84 м²

540.00

Теплоізоляційні панелі HIRSCH, з профільованою поверхнею, без покриття



162000005

1200×600 мм, товщина 45 мм (основа 20 мм)
Розміри коробки: 1280×640×570
Кількість в коробці: 16 панелей × 0,72 м² = 11,52 м²

320.00

162000006


1200×600 мм, товщина 55 мм (основа 30 мм)
Розміри коробки: 1280×640×570
Кількість в коробці: 12 панелей × 0,72 м² = 8,64 м²

350.00

ФОТО	АРТИКУЛ	РОЗМІРИ ТА ЗАГАЛЬНІ ДАНІ	ЦІНА, грн. з ПДВ
------	---------	--------------------------	---------------------

4 РОЗПОДІЛЬНИКИ

Вузол підключення для підлогового опалення COMPACTFLOOR Light (без насоса)



3F53373	3 відводи, L = 417 мм (підходить шафа 1857050)	21443.00
3F53374	4 відводи, L = 467 мм (підходить шафа 1857050)	24040.00
3F53375	5 відводів, L = 517 мм (підходить шафа 1857050)	26615.00
3F53376	6 відводів, L = 567 мм (підходить шафа 1857050)	29175.00
3F53377	7 відводів, L = 617 мм (підходить шафа 1857050)	31854.00
3F53378	8 відводів, L = 667 мм (підходить шафа 1857051)	34450.00
3F53379	9 відводів, L = 717 мм (підходить шафа 1857051)	37059.00
3F53380	10 відводів, L = 767 мм (підходить шафа 1857051)	39675.00
3F53381	11 відводів, L = 817 мм (підходить шафа 1857052)	42254.00
3F53382	12 відводів, L = 867 мм (підходить шафа 1857052)	44828.00

Розподільник із нержавіючої сталі з регульовальними клапанами і витратомірами (3 л/хв). Виробляють з кількістю відводів до 16.




1863203	3 відводи, L = 244 мм (з врахуванням розміру змішувального вузла або кульових кранів підходить шафи 1856915)	8244.00
1863204	4 відводи, L = 294 мм (з врахуванням розміру змішувального вузла або кульових кранів підходить шафи 1856915)	9751.00
1863205	5 відводів, L = 343 мм (з врахуванням розміру змішувального вузла або кульових кранів підходить шафи 1856920)	11267.00
1863206	6 відводів, L = 393 мм (з врахуванням розміру змішувального вузла або кульових кранів підходить шафи 1856920)	12784.00
1863207	7 відводів, L = 443 мм (з врахуванням розміру змішувального вузла або кульових кранів підходить шафи 1856920)	14294.00
1863208	8 відводів, L = 493 мм (з врахуванням розміру змішувального вузла або кульових кранів підходить шафи 1856925)	15812.00
1863209	9 відводів, L = 543 мм (з врахуванням розміру змішувального вузла або кульових кранів підходить шафи 1856925)	17307.00
1863210	10 відводів, L = 593 мм (з врахуванням розміру змішувального вузла або кульових кранів підходить шафи 1856925)	18816.00
1863211	11 відводів, L = 643 мм (з врахуванням розміру змішувального вузла або кульових кранів підходить шафи 1856930)	20335.00
1863212	12 відводів, L = 693 мм (з врахуванням розміру змішувального вузла або кульових кранів підходить шафи 1856930)	21848.00

Змішувальні вузли



3F53234	Змішувальний вузол з циркуляційним насосом; підключення до розподільника – з'єднувальні фітинги із зовнішньою різью R 1" та накидною гайкою G 1"; H = 167 - 233 мм	29816.00
3F53236	Змішувальний вузол без насоса; підключення до розподільника – з'єднувальні фітинги із зовнішньою різью R 1" та накидною гайкою G 1"; H = 167 - 233 мм	14901.00


ФОТО	АРТИКУЛ	РОЗМІРИ ТА ЗАГАЛЬНІ ДАНІ	ЦІНА, грн. з ПДВ
	ЗF53241	Змішувальний вузол SIMPLE THERMO з циркуляційним насосом	23312.00
	ЗF53242	Змішувальний вузол SIMPLE THERMO без циркуляційного насосу	16140.00

Розподільник із нержавіючої сталі з регулювальними клапанами, без витратомірів.
Виробляють з кількістю відводів до 16.

	1863103	3 відводи, L = 244 мм (підходить шафа 1856903, з прохідними кульовими кранами – 1856905, з кутовими – 1856904)	7828.00
	1863104	4 відводи, L = 294 мм (підходить шафа 1856903, з кульовими кранами – 1856905)	9198.00
	1863105	5 відводів, L = 343 мм (підходить шафа 1856904, з кульовими кранами – 1856910)	10575.00
	1863106	6 відводів, L = 393 мм (підходить шафа 1856905, з кульовими кранами – 1856915)	11953.00
	1863107	7 відводів, L = 443 мм (підходить шафа 1856910, з кульовими кранами – 1856915)	13325.00
	1863108	8 відводів, L = 493 мм (підходить шафа 1856910, з кульовими кранами – 1856915)	14704.00
	1863109	9 відводів, L = 543 мм (підходить шафа 1856915, з кульовими кранами – 1856920)	16061.00
	1863110	10 відводів, L = 593 мм (підходить шафа 1856915, з кульовими кранами – 1856920)	17431.00
	1863111	11 відводів, L = 643 мм (підходить шафа 1856915, з кульовими кранами – 1856920)	18811.00
	1863112	12 відводів, L = 693 мм (підходить шафа 1856920, з кульовими кранами – 1856925)	20187.00

Вказано мінімальний розмір шафи для прихованого монтажу розподільника. При використанні запірної арматури, балансувальних клапанів або змішувального вузла розмір шафи має бути більшим.

Розподільник із нержавіючої сталі з запірними клапанами
Виробляють з кількістю відводів від 2 до 16.

	1863413	3 відводи, L = 244 мм (підходить шафа 1856903)	4836.00
	1863414	4 відводи, L = 294 мм (підходить шафа 1856903)	5564.00
	1863415	5 відводів, L = 343 мм (підходить шафа 1856904)	6447.00
	1863416	6 відводів, L = 393 мм (підходить шафа 1856905)	7197.00
	1863417	7 відводів, L = 443 мм (підходить шафа 1856910)	8214.00
	1863418	8 відводів, L = 493 мм (підходить шафа 1856910)	8952.00
	1863419	9 відводів, L = 543 мм (підходить шафа 1856915)	9759.00
	1863420	10 відводів, L = 593 мм (підходить шафа 1856915)	10648.00
	1863421	11 відводів, L = 643 мм (підходить шафа 1856915)	11468.00
	1863422	12 відводів, L = 693 мм (підходить шафа 1856920)	12396.00

Вказано мінімальний розмір шафи для прихованого монтажу розподільника. При використанні запірної арматури, балансувальних клапанів або змішувального вузла розмір шафи має бути більшим.

ФОТО	АРТИКУЛ	РОЗМІРИ ТА ЗАГАЛЬНІ ДАНІ	ЦІНА, грн. з ПДВ
------	---------	--------------------------	---------------------

5 ШАФИ ДЛЯ ПРИХОВАНОГО МОНТАЖУ РОЗПОДІЛЬНИКІВ

Шафа з листової сталі, регульовані монтажна глибина (80–110 мм) і висота (720–805 мм)



1856903	Ширина 300 мм	7573.00
1856904	Ширина 400 мм	7978.00
1856905	Ширина 500 мм	8447.00
1856910	Ширина 600 мм	9121.00
1856915	Ширина 750 мм	10090.00
1856920	Ширина 900 мм	11090.00
1856925	Ширина 1050 мм	12077.00
1856930	Ширина 1200 мм	13097.00
1856940	Ширина 1500 мм	14983.00

Шафа з листової сталі, регульовані монтажна глибина (150–190 мм) і висота (720–805 мм)



1857050	Ширина 750 мм	11085.00
1857051	Ширина 900 мм	12215.00
1857052	Ширина 1050 мм	12800.00
1857053	Ширина 1200 мм	13985.00
1857054	Ширина 1500 мм	16078.00

6 КУЛЬОВІ КРАНИ ДЛЯ ПІДКЛЮЧЕННЯ РОЗПОДІЛЬНИКІВ

Кульові крани для розподільників з нержавіючої сталі



1222403	DN 25, кутовий, рукоятка «метелик» червоного кольору	2346.00
1222413	DN 25, кутовий, рукоятка «метелик» синього кольору	2346.00



1220513	DN 25, прохідний, рукоятка «метелик» червоного кольору	2012.00
1220523	DN 25, прохідний, рукоятка «метелик» синього кольору	2012.00

7 РЕГУЛЯТОРИ ПРЯМОЇ ДІЇ ДЛЯ СИСТЕМ ПІДЛОГОВОГО ОПАЛЕННЯ

Регулятори-обмежувачі температури теплоносія, M28 × 1,5, 25–65 °C



1920100	Регулятор-обмежувач температури MINI	1743.00
1920141	Регулятор-обмежувач температури DE LUXE, хром	2359.00

Комплект: регулятор-обмежувач температури MINI з клапаном терморегулятора TS-90, DN 15



1920123	Прохідний, 25-65 °C	2797.00
1920124	Кутовий, 25-65 °C	2797.00

Комплект обладнання для регулювання контуру підлогового опалення FLOORFIX



1810010	20–60 °C, M28 × 1,5, для прихованого монтажу	7345.00
1933005	Термостатична головка з дистанційним регулюванням	3565.00
1770880	Адаптер для привода 7708	294.00




ФОТО	АРТИКУЛ	РОЗМІРИ ТА ЗАГАЛЬНІ ДАНІ	ЦІНА, грн. з ПДВ
Комплект обладнання для регулювання контуру підлогового опалення FLOORFIX КОМПАКТ			




1810030 Комплект FLOORFIX КОМПАКТ для регулювання температури повітря в приміщенні та обмеження максимальної температури теплоносія, що проходить через клапан. Прихований монтаж 6236.00

8 ЕЛЕКТРОННІ РЕГУЛЯТОРИ ДЛЯ СИСТЕМ ПІДЛОГОВОГО ОПАЛЕННЯ




Термоприводи для 2-позиційного регулювання

	1770852	NC, 24 В, M28 × 1,5	2455.00
	1770853	NC, 230 В, M28 × 1,5	2455.00
	1770824	NO, 230 В, M28 × 1,5	2495.00
	1770834	NO, 24 В, без адаптора	2964.00
	1770890	Адаптер для термоприводів, M28 x 1,5	143.00
	1770886	Адаптер для термоприводів, M30 x 1,5	129.00


Термоприводи для плавного регулювання

	1799031	NC, 24 В, 0...10 В	7746.00
	1799032	NC, 24 В, 0...10 В, з розпізнаванням ходу штока клапана	9002.00

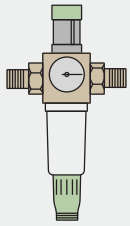
Електронні регулятори температури повітря в приміщенні

	3F79911	230 В, опалення	2883.00
	3F79912	24 В, опалення	2883.00
	3F79913	230 В, опалення + охолодження	3993.00
	3F79914	24 В, опалення + охолодження	3463.00
	3F79915	230 В, опалення, з дисплеєм	4767.00
	3F79916	24 В, опалення, з дисплеєм	5177.00
	3F79917	230 В, опалення + охолодження, з дисплеєм	7004.00
	3F79918	24 В, опалення + охолодження, з дисплеєм	7816.00
	3F79100	Електромеханічний регулятор, 5–30 °С, 230 В / 50 Гц	1409.00

Комутаційні модулі

	3F79802	Опалення, 230 В / 24 В	5144.00
	3F79803	Опалення/охолодження, 230 В	6705.00
	3F79804	Опалення/охолодження, 24 В	6705.00

V



ВОДОПОСТАЧАННЯ

1 РЕГУЛЯТОРИ ТИСКУ

Мембранні регулятори тиску 1,5–6,0 бар



1268211	DN 15, PN 16, T _{макс.} = 40 °C	4444.00
1268212	DN 20, PN 16, T _{макс.} = 40 °C	4731.00
1268213	DN 25, PN 16, T _{макс.} = 40 °C	5259.00
1268214	DN 32, PN 16, T _{макс.} = 40 °C	10853.00
1268215	DN 40, PN 16, T _{макс.} = 40 °C	11919.00
1268216	DN 50, PN 16, T _{макс.} = 40 °C	14196.00
1268221	DN 15, PN 16, T _{макс.} = 70 °C	6183.00
1268222	DN 20, PN 16, T _{макс.} = 70 °C	6449.00
1268223	DN 25, PN 16, T _{макс.} = 70 °C	7193.00
1268224	DN 32, PN 16, T _{макс.} = 70 °C	13301.00
1268225	DN 40, PN 16, T _{макс.} = 70 °C	14028.00
1268226	DN 50, PN 16, T _{макс.} = 70 °C	16019.00



2 ФІЛЬТРИ

Фільтр для холодної води (80–100 мкм) з регулятором тиску 1,5–6 бар



2301101	DN 15, PN 16, T _{макс.} = 40 °C	6119.00
2301102	DN 20, PN 16, T _{макс.} = 40 °C	6404.00
2301103	DN 25, PN 16, T _{макс.} = 40 °C	6932.00

Фільтр для холодної води (80–100 мкм)








2301001	DN 15, PN 16, T _{макс.} = 40 °C	4520.00
2301002	DN 20, PN 16, T _{макс.} = 40 °C	5451.00
2301003	DN 25, PN 16, T _{макс.} = 40 °C	6433.00

Фільтр для гарячої води (100 мкм)



1055401	DN 15, PN 16, T _{макс.} = 60 °C	5710.00
1055402	DN 20, PN 16, T _{макс.} = 60 °C	6278.00
1055403	DN 25, PN 16, T _{макс.} = 60 °C	9071.00

ФОТО	АРТИКУЛ	РОЗМІРИ ТА ЗАГАЛЬНІ ДАНІ	ЦІНА, грн. з ПДВ
3 ЗАПАСНІ ЧАСТИНИ			
	1268230	Пластикова чаша фільтрувального елемента DN 15 - DN 25	386.00
	1268231	Пластикова чаша фільтрувального елемента DN 32 - DN 50	759.00
	1268232	Латунна чаша фільтрувального елемента DN 15 - DN 25	1587.00
	1268233	Латунна кришка фільтрувального елемента DN32-DN50	2702.00
	1268228	Фільтрувальний елемент для мембранних регуляторів тиску DN 15 - DN 25	392.00
	1268229	Фільтрувальний елемент для мембранних регуляторів тиску DN 32 - DN 50	822.00
	1268234	Манометр для мембранних регуляторів тиску	505.00
	2630100	Змінний фільтрувальний елемент до фільтрів для холодної води	673.00

4 РОЗПОДІЛЬНИКИ

Розподільники для системи водопостачання, DN 20, PN 10



2853002	2 відводи із зовнішньою різью G 3/4" з конусним ущільненням	1526.00
2853003	3 відводи із зовнішньою різью G 3/4" з конусним ущільненням	1830.00
2853004	4 відводи із зовнішньою різью G 3/4" з конусним ущільненням	2394.00

Додаткова приналежність для розподільників системи водопостачання



1631922	Заглушка з різью G 3/4" з ущільнювальним кільцем	274.00
---------	--	--------

5 БАЛАНСУВАЛЬНІ КЛАПАНИ

Балансувальні клапани STRÖMAX-GNW, з вимірювальними ніпелями, з прямим шпindelем, муфтові



2421771	DN 15, $k_{vs} = 1,76 \text{ м}^3/\text{год}$	2381.00
2421772	DN 20, $k_{vs} = 2,38 \text{ м}^3/\text{год}$	2465.00
2421773	DN 25, $k_{vs} = 5,24 \text{ м}^3/\text{год}$	3149.00
2421774	DN 32, $k_{vs} = 8,56 \text{ м}^3/\text{год}$	4076.00
2421775	DN 40, $k_{vs} = 11,53 \text{ м}^3/\text{год}$	4553.00
2421776	DN 50, $k_{vs} = 17,16 \text{ м}^3/\text{год}$	5825.00

Термостатичні (балансувальні) клапани - Обмежувачі температури води у циркуляційному трубопроводі з функцією термодезінфекції, муфтові



2401101	DN 15	4996.00
2401102	DN 20	5150.00
2401111	DN 15	4996.00
2401112	DN 20	5192.00
2401117	DN 15	4996.00
2401118	DN 20	5150.00

ФОТО	АРТИКУЛ	РОЗМІРИ ТА ЗАГАЛЬНІ ДАНІ	ЦІНА, грн. з ПДВ
------	---------	--------------------------	---------------------

6 ЗМІШУВАЛЬНІ КЛАПАНИ ДЛЯ СИСТЕМИ ВОДОПОСТАЧАННЯ



2776651

Змішувальний клапан TMV, DN 15
Витрата: 25 л/хв при тиску 3 бар
Діапазон налаштування: 38–48 °C ±2 °C
Вихід змішаного потоку: збоку

4942.00



2776654

Змішувальний клапан TMV2, DN 15
Витрата: 42 л/хв при тиску 3 бар
Діапазон налаштування: 35–50 °C ±2 °C
Вихід змішаного потоку: посередині

6928.00

7 АВТОМАТИЧНИЙ КЛАПАН ПІДЖИВЛЕННЯ

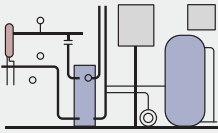


1421601

Для заповнення та підживлення систем опалення/охолодження водою до заданого тиску в системі, DN 15, PN16

4518.00

VI



ОПАЛЕННЯ ТА ВНУТРІШНЄ ТЕПЛОПОСТАЧАННЯ

1 РУЧНІ БАЛАНСУВАЛЬНІ КЛАПАНИ

Балансувальні клапани STRÖMAX-GN з прямим висувним шпинделем, з вимірювальними ніпелями, муфтові



1421771	DN 15, $k_{vs} = 1,76 \text{ м}^3/\text{год}$	2102.00
1421772	DN 20, $k_{vs} = 2,38 \text{ м}^3/\text{год}$	2184.00
1421773	DN 25, $k_{vs} = 5,24 \text{ м}^3/\text{год}$	2876.00
1421774	DN 32, $k_{vs} = 8,56 \text{ м}^3/\text{год}$	3791.00
1421775	DN 40, $k_{vs} = 11,53 \text{ м}^3/\text{год}$	4276.00
1421776	DN 50, $k_{vs} = 17,16 \text{ м}^3/\text{год}$	5530.00



1026909	Перехідник для імпульсної трубки $\frac{1}{8}'' \times \frac{1}{8}''$. (монтують замість ніпеля)	154.00
---------	--	--------

Балансувальні клапани 4017 M з вимірювальною діафрагмою та ніпелями, прямоточні, з невисувним шпинделем, муфтові



1401711	DN 15 LF, $k_{vs} = 0,46 \text{ м}^3/\text{год}$	2816.00
1401721	DN 15 MF, $k_{vs} = 0,88 \text{ м}^3/\text{год}$	2816.00
1401701	DN 15, $k_{vs} = 2,00 \text{ м}^3/\text{год}$	2816.00
1401702	DN 20, $k_{vs} = 3,60 \text{ м}^3/\text{год}$	3127.00
1401703	DN 25, $k_{vs} = 6,50 \text{ м}^3/\text{год}$	3690.00
1401704	DN 32, $k_{vs} = 13,30 \text{ м}^3/\text{год}$	4412.00
1401705	DN 40, $k_{vs} = 18,50 \text{ м}^3/\text{год}$	5603.00
1401706	DN 50, $k_{vs} = 33,00 \text{ м}^3/\text{год}$	6796.00

Балансувальні клапани 4017 ML з вимірювальною діафрагмою та ніпелями, з можливістю підключення імпульсної трубки, прямоточні, з невисувним шпинделем, муфтові



1401730	DN 15 LF, $k_{vs} = 0,46 \text{ м}^3/\text{год}$	3924.00
1401739	DN 15 MF, $k_{vs} = 0,88 \text{ м}^3/\text{год}$	3924.00
1401731	DN 15, $k_{vs} = 2,00 \text{ м}^3/\text{год}$	3924.00
1401732	DN 20, $k_{vs} = 3,60 \text{ м}^3/\text{год}$	4237.00
1401733	DN 25, $k_{vs} = 6,50 \text{ м}^3/\text{год}$	5448.00
1401734	DN 32, $k_{vs} = 13,30 \text{ м}^3/\text{год}$	5517.00
1401735	DN 40, $k_{vs} = 18,50 \text{ м}^3/\text{год}$	6708.00
1401736	DN 50, $k_{vs} = 33,00 \text{ м}^3/\text{год}$	7904.00

ФОТО	АРТИКУЛ	РОЗМІРИ ТА ЗАГАЛЬНІ ДАНІ	ЦІНА, грн. з ПДВ
------	---------	--------------------------	---------------------

2 ЗАПІРНІ КЛАПАНИ

Запірні клапани STRÖMAX-A прямоточні, з отвором для підключення імпульсної трубки / дренажного крану, муфтові



1411511	DN 15, $k_{vs} = 4,0$ м ³ /год	1404.00
1411512	DN 20, $k_{vs} = 10,5$ м ³ /год	1659.00
1411513	DN 25, $k_{vs} = 18,0$ м ³ /год	2160.00
1411514	DN 32, $k_{vs} = 32,5$ м ³ /год	3440.00
1411515	DN 40, $k_{vs} = 44,0$ м ³ /год	5026.00
1411516	DN 50, $k_{vs} = 87,0$ м ³ /год	7695.00

3 РЕГУЛЯТОРИ ПЕРЕПАДУ ТИСКУ

Регулятори перепаду тиску 4202, 5–30 кПа, муфтові



1420241	DN 15, 50–1300 л/год, Rp ½"	8342.00
1420242	DN 20, 100–1600 л/год, Rp ¾"	8892.00
1420243	DN 25, 150–2000 л/год, Rp 1"	12931.00
1420244	DN 32, 200–5000 л/год, Rp 1¼"	17776.00
1420245	DN 40, 400–8000 л/год, Rp 1½"	19388.00
1420246	DN 50, 400–9000 л/год, Rp 2"	23606.00

Регулятори перепаду тиску 4002, 5–30 кПа, штуцерні



1400241	DN 15, 50–1300 л/год, G ¾" (з'єднувачі 1621021)	8342.00
1400242	DN 20, 100–1600 л/год, G 1" (з'єднувачі 1621002)	8892.00
1400243	DN 25, 150–2000 л/год, G 1¼" (з'єднувачі 1622063)	12931.00
1400244	DN 32, 200–5000 л/год, G 1½" (з'єднувачі 1622064)	17776.00
1400245	DN 40, 400–8000 л/год, G 1¾" (з'єднувачі 1622065)	19388.00
1400246	DN 50, 400–9000 л/год, G 2¾" (з'єднувачі 1622066)	23606.00

Регулятор перепаду тиску 4202 FIX, 13 кПа, муфтовий



1420201	DN 15, 50–900 л/год, Rp ½"	5142.00
---------	----------------------------	---------

Регулятори перепаду тиску VS-TS з вбудованим регулювальним клапаном, муфтові



1421231	DN 15 LP, 50–1400 л/год, Rp ½"	7056.00
1421241	DN 15 HP, 50–2000 л/год, Rp ½"	7056.00
1421232	DN 20 LP, 50–1950 л/год, Rp ¾"	7276.00
1421242	DN 20 HP, 50–2100 л/год, Rp ¾"	7276.00

ФОТО	АРТИКУЛ	РОЗМІРИ ТА ЗАГАЛЬНІ ДАНІ	ЦІНА, грн. з ПДВ
------	---------	--------------------------	---------------------

4 КОМБІ-КЛАПАНИ – РЕГУЛЯТОРИ ВИТРАТИ

Комбі-клапани – регулятори витрати 4206 M SMART з двома вимірювальними ніпелями, муфтові



1420620	DN 15 LF, 20–120 л/год, Rp ½"	6599.00
1420629	DN 15 MF, 40–190 л/год, Rp ½"	6599.00
1420601	DN 15 SF, 160–800 л/год, Rp ½"	6382.00
1420671	DN 15 HF, 240–1200 л/год, Rp ½"	6382.00
1420602	DN 20 SF, 240–1200 л/год, Rp ¾"	6959.00
1420672	DN 20 HF, 400–2000 л/год, Rp ¾"	7311.00

Комбі-клапани – регулятори витрати 4206 M з двома вимірювальними ніпелями, муфтові



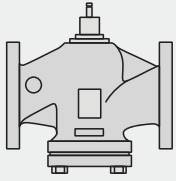
1420633	DN 25, 660–3300 л/год, Rp 1"	12263.00
1420634	DN 32, 1200–6000 л/год, Rp 1¼"	13724.00
1420635	DN 40, 1500–7500 л/год, Rp 1½"	14571.00

Вузли прямого підключення для фанкойлів – HerzCON



1460050	DN 15 LF, 20–120 л/год, міжосьова відстань: 65 мм	12149.00
1460059	DN 15 MF, 40–190 л/год, міжосьова відстань: 65 мм	12107.00
1460076	DN 15 SF, 160–800 л/год, міжосьова відстань: 65 мм	12107.00
1460056	DN 15 HF, 240–1200 л/год, міжосьова відстань: 65 мм	12107.00
1460077	DN 20 SF, 240–1200 л/год, міжосьова відстань: 65 мм	13628.00
1460057	DN 20 HF, 400–2000 л/год, міжосьова відстань: 65 мм	13628.00

VII



ФЛАНЦЕВА АРМАТУРА

1 Регулятори перепаду тиску, фланцеві

Регулятор перепаду тиску 4007 F, діапазон налаштування 5–30 кПа, фланцевий, DN 25 – DN 80*



1400715	DN 40, 200–5750 л/год	24689.00
1400716	DN 50, 750–9000 л/год	27743.00
1400717	DN 65, 750–10000 л/год	35915.00
1400718	DN 80, 750–12000 л/год	37839.00

Регулятор перепаду тиску F 4007, фланцевий, діапазон налаштування 10–40 кПа

F400707	DN 65, $k_{vs} = 50 \text{ м}^3/\text{год}$	68190.00
F400708	DN 80, $k_{vs} = 84 \text{ м}^3/\text{год}$	73713.00
F400709	DN 100, $k_{vs} = 96 \text{ м}^3/\text{год}$	76750.00


діапазон налаштування 20–80 кПа

F400717	DN 65, $k_{vs} = 50 \text{ м}^3/\text{год}$	68190.00
F400718	DN 80, $k_{vs} = 84 \text{ м}^3/\text{год}$	73713.00
F400738	DN 80 HF, $k_{vs} = 84 \text{ м}^3/\text{год}$	77403.00
F400719	DN 100, $k_{vs} = 96 \text{ м}^3/\text{год}$	76750.00
F400720	DN 125, $k_{vs} = 190 \text{ м}^3/\text{год}$	132596.00
F400721	DN 150, $k_{vs} = 270 \text{ м}^3/\text{год}$	144452.00

діапазон налаштування 50–150 кПа



F400726	DN 50, $k_{vs} = 39,18 \text{ м}^3/\text{год}$	56594.00
F400727	DN 65, $k_{vs} = 50 \text{ м}^3/\text{год}$	59079.00
F400728	DN 80, $k_{vs} = 84 \text{ м}^3/\text{год}$	64601.00
F400729	DN 100, $k_{vs} = 96 \text{ м}^3/\text{год}$	67640.00
F400730	DN 125, $k_{vs} = 190 \text{ м}^3/\text{год}$	136931.00
F400731	DN 150, $k_{vs} = 270 \text{ м}^3/\text{год}$	145529.00
F400732	DN 200, $k_{vs} = 654 \text{ м}^3/\text{год}$	406945.00

ФОТО	АРТИКУЛ	РОЗМІРИ ТА ЗАГАЛЬНІ ДАНІ	ЦІНА, грн. з ПДВ
Комбі-клапани – регулятори витрати з вимірювальними ніпелями, фланцеві, DN 50 – DN 250*			
	F400662	DN 50, 3,75–15,00 м³/год**	50667.00
	F400663	DN 65, 5,00–20,00 м³/год**	52551.00
	F400664	DN 80, 9,00–36,00 м³/год**	59828.00
	F400665	DN 100, 10,75–43,00 м³/год**	64680.00

2 Запірно-регулювальні дискові затвори з рукояткою, DN 50 – DN 300*



1421901	DN 50	6788.00
1421902	DN 65	7513.00
1421903	DN 80	8025.00
1421904	DN 100	10299.00
1421905	DN 125	13981.00
1421906	DN 150	16594.00
1421907	DN 200	28095.00

3 Фільтри, DN 25 – DN 500*






1411185	DN 40	5283.00
4411180	DN 50	7425.00
4411181	DN 65	10122.00
4411182	DN 80	11899.00
4411183	DN 100	19768.00
4411184	DN 125	26892.00

4 Клапани, фланцеві

Балансувальні клапани STRÖMAX-GMF, з вимірювальними ніпелями, з прямим невисувним шпинделем, DN 25 – DN 500*



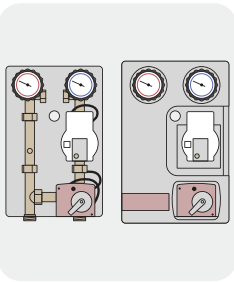
1421845	DN 40, $k_{vs} = 60,00$ м³/год	14731.00
1421846	DN 50, $k_{vs} = 67,00$ м³/год	19365.00
1421847	DN 65, $k_{vs} = 60,00$ м³/год	22619.00
1421848	DN 80, $k_{vs} = 67,00$ м³/год	25656.00
1421849	DN 100, $k_{vs} = 99,00$ м³/год	45476.00
1421850	DN 125, $k_{vs} = 186,00$ м³/год	56122.00
1421851	DN 150, $k_{vs} = 279,05$ м³/год	78805.00

ФОТО	АРТИКУЛ	РОЗМІРИ ТА ЗАГАЛЬНІ ДАНІ	ЦІНА, грн. з ПДВ
Зворотні затвори, DN 65 – DN 300*			
	4262221	DN 65	12567.00
	4262222	DN 80	13200.00
	4262223	DN 100	16667.00
	4262224	DN 125	25005.00
	4262225	DN 150	36218.00
Двоходовий сідельний регулювальний клапан, фланцевий, DN 15 – DN 150*			
	F403505	DN 40 **	29816.00
	F403516	DN 50 **	38651.00
	F403507	DN 65 **	51074.00
	F403508	DN 80 **	56873.00
	F403509	DN 100 **	77025.00
	F403510	DN 125 **	109708.00
	F403541	DN 150 **	122024.00
Триходовий сідельний регулювальний клапан, фланцевий, DN 15 – DN 150*			
	F403705	DN 40 **	34233.00
	F403716	DN 50 **	42241.00
	F403707	DN 65 **	59909.00
	F403708	DN 80 **	64601.00
	F403709	DN 100 **	85583.00
	F403710	DN 125 **	110982.00
	F403741	DN 150 **	129754.00

* Мінімальний та максимальний можливі типорозміри

** Для вибору приводу дивись «Таблиця вибору приводів» у "Каталог продукції з цінами 2025". Електронна версія каталогу знаходиться на сайті herz.ua, розділ "Бібліотека".

VIII



НАСОСНІ ГРУПИ PUMPFIX

Для малих діаметрів

PUMPFIX DIRECT без насоса



1451025

DN 25, $k_{vs} = 20,0 \text{ м}^3/\text{год}$

15948.00

1451421

DN 32, $k_{vs} = 28,0 \text{ м}^3/\text{год}$

20899.00

Склад: крани кульові з термометром в рукоятці; проміжна вставка зі зворотним клапаном;
кран кульовий з роз'ємним з'єднанням; термоізоляційний кожух;
готові з'єднання для підключення насосів із монтажною довжиною 180 мм, 10 бар, до 110 °С

PUMPFIX MIX без насоса



1451145

DN 25, $k_{vs} = 6,3 \text{ м}^3/\text{год}$

26476.00

1451146

DN 25, $k_{vs} = 10,0 \text{ м}^3/\text{год}$

26470.00

1451424

DN 32, $k_{vs} = 10,0 \text{ м}^3/\text{год}$

31878.00

1451425

DN 32, $k_{vs} = 16,0 \text{ м}^3/\text{год}$

32271.00

Склад: клапан змішувальний триходовий; привід 230 В, 3-х позиційне регулювання, час повороту на 90° – 140 с.

PUMPFIX CONSTANT без насоса



1451407

DN 25, $k_{vs} = 2,6 \text{ м}^3/\text{год}$

24483.00

Склад: крани кульові з термометром в рукоятці; проміжна вставка зі зворотним клапаном;
змішувальний клапан з термостатичною головкою з контактним датчиком 20–50 °С

PUMPFIX SOLAR без насоса





1451302

DN 20

20943.00

Склад: крани кульові з термометром в рукоятці; зворотний клапан; термоізоляційний кожух

ФОТО	АРТИКУЛ	РОЗМІРИ ТА ЗАГАЛЬНІ ДАНІ	ЦІНА, грн. з ПДВ
Розподільники з листової сталі			
	1450111	DN 25 (для підключення 2 насосних груп PUMPFIX)	15901.00
	1450112	DN 25 (для підключення 3 насосних груп PUMPFIX)	20106.00
	1450113	DN 25 (для підключення 4 насосних груп PUMPFIX)	25169.00
	1450114	DN 25 (для підключення 5 насосних груп PUMPFIX)	29936.00
	1450130	DN 32 (для підключення 2 насосних груп PUMPFIX)	23059.00
	1450131	DN 32 (для підключення 3 насосних груп PUMPFIX)	27771.00
	1450132	DN 32 (для підключення 4 насосних груп PUMPFIX)	33474.00
	1450133	DN 32 (для підключення 5 насосних груп PUMPFIX)	39673.00
Гідравлічна стрілка з листової сталі			
	1451353	DN 25, PN 4, 3 м³/год	15516.00
	1451354	DN 32, PN 4, 7 м³/год	26341.00
Для великих діаметрів PUMPFIX DIRECT без насосу			



1451005	DN 40, $k_{vs} = 26,4$ м³/год	60204.00
1451006	DN 50, $k_{vs} = 38,0$ м³/год	68683.00

Склад: крани кульбові з термометром в рукоятці; проміжна вставка зі зворотним клапаном; кран кульбовий з роз'ємним з'єднанням; термоізоляційний кожух

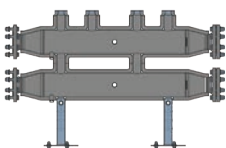
PUMPFIX MIX без насосу



1451178	DN 40, $k_{vs} = 19,8$ м³/год	81402.00
1451179	DN 50, $k_{vs} = 29,5$ м³/год	98360.00

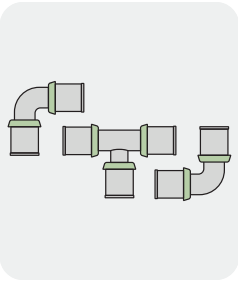
Склад: клапан змішувальний триходовий; привід 230 В, 3-х позиційне регулювання, час повороту на 90° – 140 с

Розподільники для насосних груп PUMPFIX DN 40 та DN 50



1451197	Для підключення 2 насосних груп PUMPFIX DN 40 або DN 50	138408.00
1451198	Для підключення 3 насосних груп PUMPFIX DN 40 або DN 50	162331.00

IX



СИСТЕМА ТРУБ ТА ПРЕС-ФІТИНГІВ PIPEFIX

1 ТРУБИ МЕТАЛОПОЛІМЕРНІ PE-RT/AI/PE-RT



3D16020	16 × 2; товщина шару алюмінію – 0,2 мм; бухта – 200 пог.м, ціна за пог.м	96.00
3C20030	20 × 2; товщина шару алюмінію – 0,25 мм; бухта – 100 пог.м, ціна за пог.м	166.00
3C16020	16 × 2; товщина шару алюмінію – 0,4 мм; бухта – 200 пог.м, ціна за пог.м	152.00
3C20020	20 × 2; товщина шару алюмінію – 0,4 мм; бухта – 100 пог.м, ціна за пог.м	197.00
3C26030	26 × 3; товщина шару алюмінію – 0,5 мм; бухта – 50 пог.м, ціна за пог.м	349.00
3C32030	32 × 3; товщина шару алюмінію – 0,5 мм; бухта – 50 пог.м, ціна за пог.м	540.00
3C40030	40 × 3,5; товщина шару алюмінію – 0,5 мм; бухта – 25 пог.м, ціна за пог.м	867.00
3C50040	50 × 4; товщина шару алюмінію – 0,6 мм; штанга – 5 пог.м, ціна за пог.м	2036.00

2 СИСТЕМА ПРЕС-ФІТИНГІВ PIPEFIX

Прес-фітинги, трійники



P721600	16 × 2 – 16 × 2 – 16 × 2	542.00
P721603	16 × 2 – 20 × 2 – 16 × 2	577.00
P722000	20 × 2 – 20 × 2 – 20 × 2	583.00
P722003	20 × 2 – 16 × 2 – 16 × 2	583.00
P722001	20 × 2 – 16 × 2 – 20 × 2	560.00
P722008	20 × 2 – 20 × 2 – 16 × 2	635.00
P722006	20 × 2 – 26 × 3 – 20 × 2	744.00
P722600	26 × 3 – 26 × 3 – 26 × 3	814.00
P722613	26 × 3 – 20 × 2 – 16 × 2	814.00
P722614	26 × 3 – 20 × 2 – 20 × 2	814.00
P722616	26 × 3 – 26 × 3 – 16 × 2	814.00
P722615	26 × 3 – 26 × 3 – 20 × 2	814.00
P722603	26 × 3 – 16 × 2 – 26 × 3	808.00
P722605	26 × 3 – 20 × 2 – 26 × 3	814.00
P722617	26 × 3 – 32 × 3 – 26 × 3	1047.00
P723200	32 × 3 – 32 × 3 – 32 × 3	1038.00
P723201	32 × 3 – 16 × 2 – 32 × 3	1038.00
P723211	32 × 3 – 20 × 2 – 26 × 3	1038.00
P723204	32 × 3 – 20 × 2 – 32 × 3	1038.00
P723209	32 × 3 – 26 × 3 – 26 × 3	1038.00
P723207	32 × 3 – 26 × 3 – 32 × 3	1038.00
P723215	32 × 3 – 32 × 3 – 20 × 2	1038.00
P723214	32 × 3 – 32 × 3 – 26 × 3	1038.00









ФОТО	АРТИКУЛ	РОЗМІРИ ТА ЗАГАЛЬНІ ДАНІ	ЦІНА, грн. з ПДВ
Відводи для кріплення на стіну			
	P711631	16 × 2 – Rp ½", короткий	504.00
	P712031	20 × 2 – Rp ½", короткий	524.00
	P712032	20 × 2 – Rp ¾", короткий	667.00
	P712632	26 × 3 – Rp ¾", короткий	667.00
	P711641	16 × 2 – Rp ½", подовжений	608.00
	P712041	20 × 2 – Rp ½", подовжений	636.00
Комплект відводів з монтажною шиною			
	P711656	Монтажна шина (L = 207,5 мм) + 2 коротких відводи для кріплення на шині (16 × 2 – Rp ½")	1113.00
Прес-фітинги, муфти			
	P701600	16 × 2 – 16 × 2	227.00
	P702000	20 × 2 – 20 × 2	381.00
	P702600	26 × 3 – 26 × 3	459.00
	P703200	32 × 3 – 32 × 3	586.00
Відводи 90°			
	P711600	16 × 2 – 16 × 2	392.00
	P712000	20 × 2 – 20 × 2	443.00
	P712600	26 × 3 – 26 × 3	590.00
	P713200	32 × 3 – 32 × 3	772.00
Прес-фітинги, муфти редукційні			
	P702001	20 × 2 – 16 × 2	357.00
	P702601	26 × 3 – 16 × 2	430.00
	P702602	26 × 3 – 20 × 2	430.00
	P703201	32 × 3 – 16 × 2	599.00
	P703202	32 × 3 – 20 × 2	599.00
	P703206	32 × 3 – 26 × 3	599.00
Прес-фітинги, перехідники з прес-з'єднання на різьбове з'єднання із зовнішньою різзю			
	P701611	16 × 2 – R ½"	243.00
	P702011	20 × 2 – R ½"	269.00
	P702012	20 × 2 – R ¾"	355.00
	P702612	26 × 3 – R ¾"	445.00
	P702613	26 × 3 – R 1"	503.00
	P703213	32 × 3 – R 1"	689.00
Прес-фітинги, перехідники з прес-з'єднання на різьбове з'єднання з внутрішньою різзю			
	P701621	16 × 2 – Rp ½"	300.00
	P702011	20 × 2 – Rp ½"	300.00
	P702022	20 × 2 – Rp ¾"	355.00
	P702622	26 × 3 – Rp ¾"	486.00
	P702623	26 × 3 – Rp 1"	681.00
	P703223	32 × 3 – Rp 1"	777.00
Перехідні прес-фітинги з накладною гайкою, кутові, ущільнення під конус			
	P711614	16 × 2 – G ¾"	636.00
	P712014	20 × 2 – G ¾"	636.00





ФОТО	АРТИКУЛ	РОЗМІРИ ТА ЗАГАЛЬНІ ДАНІ	ЦІНА, грн. з ПДВ
Перехідні прес-фітинги з накидною гайкою, ущільнення по площині			
	P701641	16 × 2 – G ¾"	394.00
	P702041	20 × 2 – G ¾"	420.00
	P701642	16 × 2 – G 1"	524.00
	P702042	20 × 2 – G 1"	524.00
	P702642	26 × 3 – G 1"	554.00
	P702643	26 × 3 – G 1¼"	754.00
	P703243	32 × 3 – G 1"	829.00
Перехідники з прес-з'єднання на різьбове з'єднання із зовнішньою різью, кутові			
	P711611	16 × 2 – R ½"	368.00
	P712011	20 × 2 – R ½"	448.00
	P712012	20 × 2 – R ¾"	448.00
	P712612	26 × 3 – R ¾"	608.00
	P713213	32 × 3 – R 1"	947.00
Перехідники з прес-з'єднання на різьбове з'єднання з внутрішньою різью, кутові			
	P711621	16 × 2 – Rp ½"	385.00
	P712021	20 × 2 – Rp ½"	448.00
	P712022	20 × 2 – Rp ¾"	608.00
	P712622	26 × 3 – Rp ¾"	617.00
	P713223	32 × 3 – Rp 1"	1007.00
Трійник настінний U-подібний			
	P711636	16 × 2 – Rp ½" – 16 × 2	1725.00
Підключення радіатора мідною нікельованою трубкою			
	P721691	16 × 2 – 15 × 1 – 16 × 2, довжина трубки 300 мм	1095.00
	P711691	16 × 2 – 15 × 1, довжина трубки 300 мм	1063.00
	P721692	16 × 2 – 15 × 1 – 16 × 2, довжина трубки 1100 мм	1995.00
	P711692	16 × 2 – 15 × 1, довжина трубки 1100 мм	1995.00
Прес-фітинги PPSU, відводи 90°			
	R611600	16 × 2 – 16 × 2	310.00
	R612000	20 × 2 – 20 × 2	348.00
	R612600	26 × 3 – 26 × 3	464.00
Прес-фітинги PPSU, трійники			
	R621600	16 × 2 – 16 × 2 – 16 × 2	429.00
	R622000	20 × 2 – 20 × 2 – 20 × 2	459.00
	R622600	26 × 3 – 26 × 3 – 26 × 3	636.00
Прес-фітинги PPSU, трійники із середнім відводом меншого діаметра			
	R622001	20 × 2 – 16 × 2 – 20 × 2	440.00
	R622603	26 × 3 – 16 × 2 – 26 × 3	636.00
	R622605	26 × 3 – 20 × 2 – 26 × 3	636.00

ФОТО	АРТИКУЛ	РОЗМІРИ ТА ЗАГАЛЬНІ ДАНІ	ЦІНА, грн. з ПДВ
Прес-фітинги PPSU, трійники редукційні			
	R622003	20 × 2 – 16 × 2 – 16 × 2	459.00
	R622008	20 × 2 – 20 × 2 – 16 × 2	459.00
	R622611	26 × 3 – 16 × 2 – 20 × 2	636.00
	R622613	26 × 3 – 20 × 2 – 16 × 2	636.00
	R622614	26 × 3 – 20 × 2 – 20 × 2	636.00
	R622616	26 × 3 – 26 × 3 – 16 × 2	636.00
	R622615	26 × 3 – 26 × 3 – 20 × 2	636.00
	R621603	16 × 2 – 20 × 2 – 16 × 2	452.00
	R622006	20 × 2 – 26 × 3 – 20 × 2	582.00
Прес-фітинги PPSU, муфти			
	R601600	16 × 2 – 16 × 2	179.00
	R602000	20 × 2 – 20 × 2	297.00
	R602600	26 × 3 – 26 × 3	359.00
Прес-фітинги PPSU, муфти редукційні			
	R602001	20 × 2 – 16 × 2	278.00
	R602601	26 × 3 – 16 × 2	336.00
	R602602	26 × 3 – 20 × 2	336.00

3 ІНСТРУМЕНТИ ДЛЯ СИСТЕМИ PIPEFIX

Прес-інструмент ручний радіальний для усіх прес-кліщів



P201005

Підходить до прес-кліщів розміром від 10 до 26 мм
всіх пресових апаратів REMS

22473.00

Пресовий апарат REMS



P201008

Універсальний акумуляторний пресовий апарат
для виконання прес-з'єднань до 75 мм

150167.00

Прес-кліщі (ТН) для пресового апарату



P201122

16

12514.00

P201124

20

12514.00

P201126

26

12514.00

P201127

32

17659.00

P201128

40

19469.00

P201129

50

64687.00

ФОТО	АРТИКУЛ	РОЗМІРИ ТА ЗАГАЛЬНІ ДАНІ	ЦІНА, грн. з ПДВ
Калібратори універсальні			
	P201074	16 × 2	2897.00
	P201076	20 × 2	2679.00
	P201078	26 × 3	2817.00
	P201079	32 × 3	3584.00
	P201080	40 × 3,5	3981.00
	P201083	50 × 4	4540.00
Стандартна рукоятка для калібратора універсального			
	P201071	Підходить для всіх розмірів	1164.00



ОБИРАЙ З СЕРЦЕМ

Скорочений каталог продукції не є комерційною пропозицією. Ціни вказані в гривні, з врахуванням ПДВ, та є рекомендованими роздрібними цінами, що діють на продукцію марки HERZ на території України. Зображення виробів в скороченому каталозі продукції можуть відрізнятися від дійсного вигляду. ДП "ГЕРЦ Україна" не несе відповідальності за можливі наявні помилки в даному скороченому каталозі продукції та залишає за собою право вносити зміни у ціни на продукцію без попереднього повідомлення.